


李同學	回饋建議
書審老師A	<ol style="list-style-type: none">1.主題符合現代關注的焦點，並能展現運用的成果2.文字說明清晰、聚焦，並且扣緊核心能力與個人特質3.建議能運用引號標註能力變化之處，注意部分字體使用簡體字比如「这」
書審老師B	<p>內容非常完整，但運用了工具後可以說明，怎麼用？怎麼改？怎麼使其具有個人特色？如果可以加上這部分，才算是好好運用了工具。</p> <p>文章建議左邊對齊，像一般寫作書面報告那樣，置中對齊常常會在最後一句留下幾個字而已，版面上有點突兀。</p>
書審老師C	<p>課程內容記錄很詳細，但學習者本身的特質與學習成長的內容，太過廣泛。建議可以針對特定區塊所學到的內容呈現出來，這樣比較可以聚焦，寫起來也會比較具體。</p>

多元選修課程學習成果
ELECTIVE COURSES LEARNING OUTCOME

AI自主學習力

Chat GPT



大甲高工

班級:建築二甲 座號:24號 姓名:李同學

講師:李承翰老師

百字簡述

我是一位建築科的學生，
我的學習動機是因為
我對新興科技和創新感興趣，
並認為AI將對建築設計
和工程產生重大影響。

我希望了解如何將AI應用於建築設計
或者創造更智能、更可持續的建築物。
這堂課讓我加深對AI在各個領域應用的
理解和技能。



課程簡介 Course Introduction

這堂課程就像一場冒險，
引領學生探索自主學習的奧妙！
從社群媒體的魔法貼文到
BING影像工具的創意魔法，
再到劇本設計的故事魔法，
學生將在這裡發掘無限的創意寶藏。
透過實踐和互動，
每個學生都將成為一位魔法師，
用自己的創意點燃學習的火花，
享受學習的樂趣！



作品目錄 Catalog of works

- 作品說明 **5**
- 能力的提升與內在的成長 **6**
- CHAT GPT **7**
 - CHAT GPT介紹
 - CHAT GPT應用
 - 成果展示與作品
- 影像建立工具-BING **13**
 - 影像建立工具-BING介紹
 - 影像建立工具-BING應用
 - 成果展示與介紹
- 學習心得與反思 **16**

學習到的能力可以應用在那些科系或職業?
本次學習的經驗和個人特質的連結
- 總結 **20**
- 活動照片 **21**

作品說明 Introduction

選課動機

我選擇這門課程是因為 **AI** 將在未來對我們的的生活和工作產生巨大影響，我希望透過這門課程深入理解技術和創新，並提升自己的專業技能和創意表達能力，為未來的職業發展打下堅實的基礎。

相信這門課程將為我帶來豐富的學習機會和成長空間。

課程地圖

AI自主學習力 CHAT GPT

CHAT GPT

AI詠唱術

影像建立工具-BING

AI 和人類的關係

能力的提升與內在的成長

Ability improvement and inner growth

創意思維和表達能力

團隊合作和溝通能力

創意和想像力

問題解決能力

CHAT GPT

1 CHAT GPT介紹

ChatGPT是OpenAI開發的自然語言處理模型，擁有強大的語言理解和生成能力。它能夠回答問題、進行對話、生成文章和詩歌等，同時還能根據上下文進行推理和理解。ChatGPT被廣泛應用於智能助手、翻譯系統、寫作輔助工具等領域，為人們提供了便利和效率。

2 CHAT GPT應用

ChatGPT在智能助手、客服支援、翻譯、寫作輔助、教育、醫療、創意藝術等領域具有廣泛應用。它能回答問題、提供信息、進行對話、翻譯多語言、寫作輔助、醫療診斷、教學輔助等，為人們的生活和工作提供便利和效率。例如，在教育中，它可以用於答疑解惑、知識傳遞；在寫作中，可以生成文章、提供創意靈感；在醫療中，可用於診斷輔助和健康諮詢。ChatGPT的應用不斷擴展，為各個領域帶來了新的可能性和創新。

我學到了如何使用CHAT GPT來製作社群媒體貼文和劇本設計。
通過CHAT GPT，我可以探索各種學習主題，了解新知識。

成果展示與作品



社群媒體貼文

1. 議題選擇

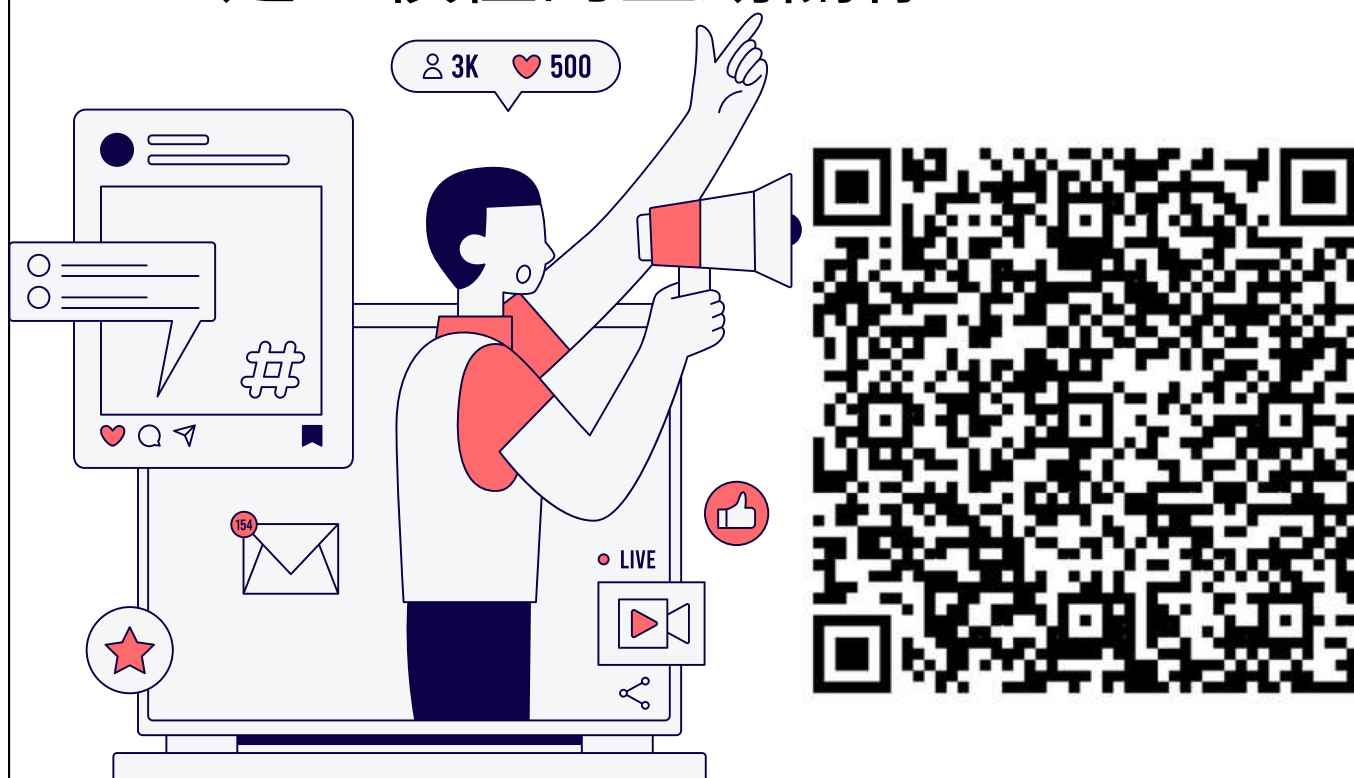
選擇引人注目且相關的議題，以吸引目標讀者的關注。

2. 視覺輔助

在貼文中適當使用圖像或視頻，增強內容的吸引力和可讀性。

3. 互動回應

即時回應讀者的評論和提問，建立積極的互動關係。



成果展示

🌟 夏日營隊震撼登場！🚀

🎤 營隊歌唱大賽：

你是下一個歌唱巨星嗎？🌟

🎨 藝術創作：

化身畫家，繪出夢想！🎨

🌳 戶外探險：

冒險家們，準備好探險了嗎？🌲

🎉 還有更多精彩活動等你來參加！

📅 JUL 17 【日期】 至 【日期】

📍 【營隊地點】

名額有限，趕快報名參加吧！

詳情請私訊或查看官網。

#夏日營 #歡唱夏日

#招生中 #一起創造回憶

話劇劇本設計



1. 故事結構

確定劇本的開端、發展和結尾，
構建起引人注目的故事結構。

2. 場景設計

選擇合適的場景和佈景，
營造出符合劇情的氛圍
和視覺效果。

3. 人物塑造

為故事中的角色賦予豐富的個性，
讓他們變得生動且令人信服。



成果展示

故事名稱：《遺忘的承諾》

人物：

女主角是一位忧郁的設計師，

男主角是一名熱情的舞者。

場景：城市的高樓大廈。

對白：

女主角：

「我們的約定，是否也被遺忘了？」

男主角：

「即使失去記憶，
我們的愛情永不褪色。」



影像建立工具- BING

1 影像建立工具-Bing介紹

Bing影像建立工具
是微軟推出的一款圖像創作和編輯工具，
具有簡單易用的界面和多種功能，
包括圖像搜尋、創建、編輯和模板選擇等，
能夠幫助用戶快速創建各種風格和主題的圖像，
為他們的創作活動提供便利和樂趣。

2 影像建立工具-Bing應用

Bing影像建立工具廣泛應用於社交媒體貼圖、
專業設計、教育資料製作和個人創作等領域。
社交媒體貼圖方面，
用戶可輕鬆創建吸引人的貼圖內容，
提升社交媒體曝光度。
在專業設計方面，
工具提供多種模板和編輯功能，
適用於設計封面、海報等專業作品。
教育資料製作方面，
教育工作者可利用工具製作
具有視覺效果的教學資料，提升學習體驗。
個人創作方面，藝術家、設計師等創意人士
可以通過工具表達創作想法，
製作個人作品集、創意表達等，
豐富創作內容並提升表現效果。

在學習過程中，
我深入了解了如何運用影像建立工具-BING，
並呈現自己獨特的藝術風格。

成果展示與作品







關鍵字:

皮卡丘玩哆啦A夢的任意門，哆啦A夢很生氣



關鍵字:

灰色衣服 帽子上有像熊的耳朵毛茸茸的



關鍵字:

木頭風格 客廳 現代感 簡約 沙發 電視 室內設計

學習心得與反思

創意思維和表達能力

提升創意思維和表達能力的方法包括廣泛閱讀不同類型的作品，觀察生活中的細節等，參與創意活動和比賽挑戰自我，與他人分享和討論以獲得反饋。我相信這對我日後有重大幫助不論是讀書時又或是生活。

團隊合作和溝通能力

抱持想學習跟AI有關的能力，我參與了這門課，在課程結束後，我深入體會到團隊合作的重要性，而不是一昧靠自己埋頭苦幹，我看見每一個人的能力和每一位隊員在團隊中的價值和位置，這讓我發覺我有許多空間可以提升。

創意和想像力

這堂課讓我可以通過開放思維接受不同觀點、
多元化體驗擴大視野、
挑戰定式思維鼓勵尋找新解決方案、
利用激發創意的工具幫助引發創造力、
尋找靈感來源以及持續學習和實踐來實現。
這些方法相互結合，
能夠有效地促進創意和想像力的發展，
並在日常生活和工作中得到實際應用。
我相信這對我日後有重大幫助。

問題解決能力

提升問題解決能力的方法包括明確問題、
收集資訊、分析問題、制定計劃、
執行計劃、學習反思、創意思維和團隊合作。
這些方法相互結合，
能夠有效提升問題解決能力，
讓我可以更好地應對各種挑戰和困難。

學習到的能力可以 應用在那些科系或職業？

科系或職業

CHATGPT 應用

資訊科技

- 協助軟體開發
- 編程問題解決
- 系統架構設計

教育與學術

- 提供學科知識解答
- 教育輔助
- 論文寫作建議

文學與創意寫作

- 提供故事創作
- 詩歌寫作
- 劇本撰寫

設計與創意

- 協助標誌設計
- 形象設計
- 美術創作

本次學習的經驗和 個人特質的連結

在這堂課中，

我發現自己熱愛細膩的藝術表達，
透過CHATGPT表達背後的意義和夢想，
並在社群媒體分享創作過程，
也利用BING創作室內設計展現獨特風格，
表達對美感和細節的追求。

這樣的學習體驗讓我更深入地表達自我，
豐富了藝術創作和設計的視野。

這個過程不僅是技能的學習，
更是對自我的探索和成長的旅程。



總結

在這次的學習中，

我充分利用CHATGPT探索自主學習主題，

從規劃學習計劃到設計劇本、貼文，

CHATGPT成為我的多功能學習助手。

下午，我轉向使用BING的影像建立工具，

巧妙地製作出與自己相似的圖片，

創作了自己想像中的手飾和娃娃和服裝。

透過這個工具，

我實現了對室內設計的夢想，

打造出我心目中理想的空間布置。

最後，我透過BING建立影像

創作出生動有趣的卡通圖，

豐富了我的視覺藝術創作。

這一天的學習體驗不僅拓展了知識面，

也讓我在多個創意領域中不斷突破自己，

充實了生活的豐富度。

