

哈囉~大家好，我是 千冬玥=)

我是一位正值高一升高二的學生
以下是我在追逐夢想成為Youtuber的路上
自主學習的歷程彙整記錄

>封面圖來自還沒電繪板時的
鼠繪+指繪

(由於對未來夢想的規劃
所以就不公布學校了><

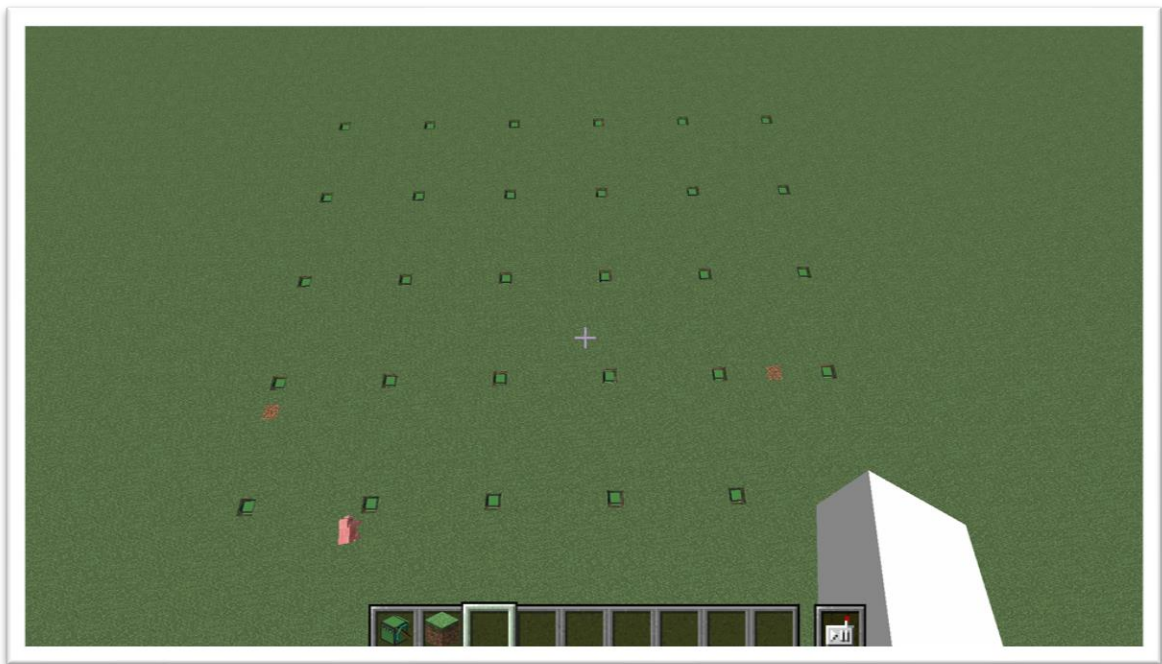


前言

因為想成為youtuber
所以許下了要上傳一支影片的小小
接下來是我在夢想成為YT的道路上
所做的學習紀錄
從前期的規劃
到練習
到執行
到成功產出第一部作品
因為在這期間的頻繁紀錄，檔案非~常~得
多
所以文字敘述僅會簡略帶過喔~

初期

知道自己需要有剪輯技巧
於是找了主題做練習



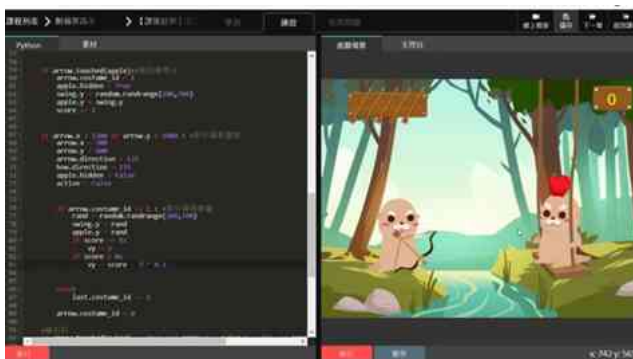
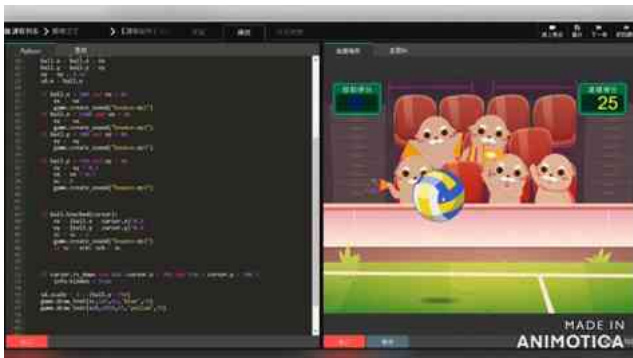
^我找到的主題---程式烏龜



V 第一次剪出的影片截圖

初期

被家中親戚看到，推薦我去上課
其實本來是要上程式烏龜的課
但年紀不夠，於是轉報python
因此有了之後一系列共15集影片



初期

在建築和電繪中搖擺不定，不知道該選哪個，當時也沒有要結合的想法
於是開始多方嘗試，和參考大家對這兩個主題的感受



<黑白鬼屋
(半成

>私下生存時
蓋的洞穴屋



<相思木小屋

中期 跟著活動，正式對自己的夢想做出規劃

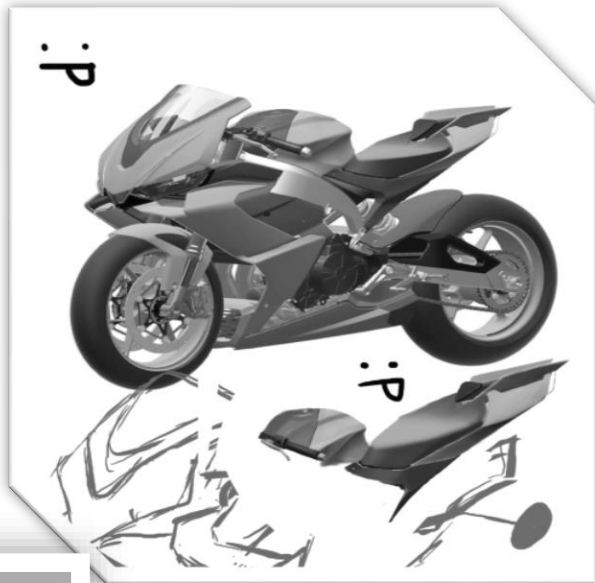
2-4 我的自主學習規劃

設計者	千冬玥	學校年級	高中
自主學習計畫名稱	即使龜速，也要前進之一部片計畫		
相關學科/領域	剪輯/建築 or 電繪(目前看來建築可能性好像似乎比較大?)		
計畫內容簡要說明 學習動機、學習目標、 學習方法或策略摘要	<p>動機:想當 youtuber =)，想剪出片，又能有一技之長</p> <p>目標:一部我覺得達到上傳標準的片</p> <p>方法:現在電腦的剪輯軟體找不到，所以開始試用手機板了</p> <p>主要還是抓僅時間練習拉~畢竟是自己喜歡，即使是練習也覺得開心~</p> <p>策略:練習之餘多上網找圖，現階段如果沒靈感，模仿也能是種學習</p>		
預計進度 (週計劃)	週次	學習內容/行動	備註資源/地點/其他
	1	邊看邊練習 想固定發一天建築，一天電繪	英文能力 某些單字就算用網路翻譯了還是不懂意思，要一直去查
	2	圖，再休息一天，因為進度沒辦法很固定，所以想要大概以	最少拍攝主題內容內的英文能看得懂
	3	這三天為一個循環重複 但要是哪天可能建築進度較多，上傳兩天建築也有可能	
	4	挑選作品，一樣重複三日循環 邊選出想拿來剪的素材，參考價值包括自己，和大家的喜歡程度 也大概會在這時候確定影片方向，是電繪 or 建築	
	5~6	這週可能三日循環繪被稍微打亂 前幾週重心偏重練習 這兩週重心偏向專心剪輯，也希望一周內能剪出來~ 剪不出來的話....就安排兩周八	剪輯軟體
預期成果	一部自己滿意的片		
成果發表形式	影片，這裡會先傳，再傳去 youtube		
敗部計畫(簡稱備案) 在沒有百分之百確定能成功的情況下，給自己一條退路，讓自己有敗部復活的可能)	取消時間限制，休息會，思考原因，解決，再執行 (有時間限制真的是種挑戰，但是個很好的挑戰		

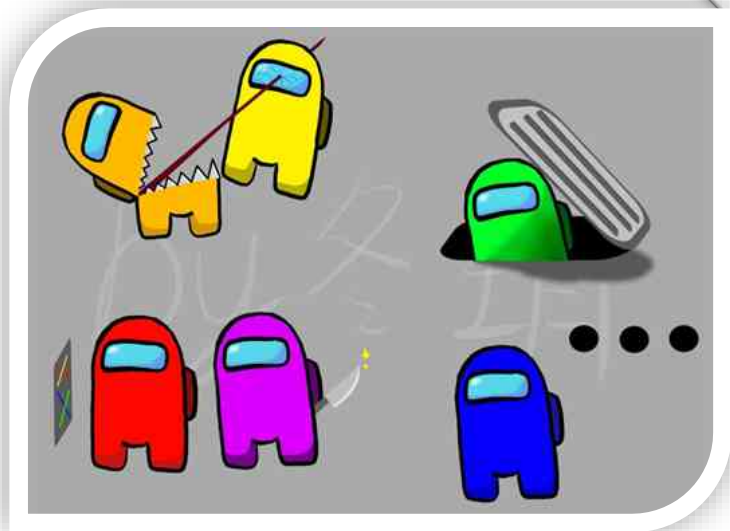
中期

在建築和電繪中搖擺不定，不知道該選哪個，當時也沒有要結合的想法於是開始多方嘗試，和參考大家對這兩個主題的感受


> 奇怪練習1



< 奇怪練習2




> 自己幻想的沙奈朵



電繪比建築晚接觸很多，所以嘗試了很多畫法成品也很明顯地不熟悉電繪

中期

期間也依舊查詢學習如何剪集
並穿插練習製作影片的技巧
也在這個時期，發現如何製作動畫
萌生結合影片的想法



中期 對電繪較能自己掌握主題
畫法漸漸趨於一致
並在學業和練習中漸漸穩定練習的節奏



^自己喜歡的YT之一

V自己喜歡的YT之二



中期

在學習的過程中，看到對自己的主題可能有幫助的東西，所以下載來試做也在這時發現自己的建築風格



左二+上下:黑白燈塔



V港灣哨站(內部)



V港灣哨站(外部)




V木造港灣(夜晚)



V木造港灣(白天)



末期 填坑，並對自己發起挑戰！



上二:黑白鬼屋(完成)



左:三層樓紅磚屋
(半成

毫不熟悉的
紅磚素材
和沒挑戰過的
三層房



左:三層樓紅磚屋
(完成-外

右:三層樓紅磚屋
(完成-內



末期

電繪在此時開始步入自創
要上傳的影片成功製作，並上傳
還學會了自製字幕

紅磚屋

木造港灣哨站

相思木小屋

by. 千冬玥=)

建築合集1




^喵

<https://youtu.be/sYdToL5Ntf0>

第一目標完成後期

完成當初萌生的結合做動畫的念頭
還加了以前有接觸一段時間的麥塊3D動畫
製作出專屬自己的片頭片尾



<片頭

>圖標動畫



<片尾

第一目標完成後期

開始各種嘗試和練習，繼續挑戰自己

> 第一次電繪填色比賽

V 第一次臨摹真人
(雖然似乎衣服畫得比人好:P)



> 第一次用1.17蓋建築



感言&未來計畫

這次的學習計畫，回顧之後才發現自己在不知不覺中，沿著{做出一部片}這條主線沿路邊學了不少奇怪的技能XD
也深刻感受到
學習，其實很快樂
差別只在於學習主題，方法，目標，動力
很開心能跟上這次活動
讓那缺乏動力懶懶的我，也能一步步成功
也很感謝大家的鼓勵
不管是小小的棒棒糖一個
還是一則留言
都讓我感到滿滿成就感
也謝謝辦這些活動的棒棒糖夥伴們^^

未來計畫繼續完成心中寫好腳本的動畫
和各種不曾挑戰的建築
並往製作一張麥塊地圖為目標
我要繼續努力向前進拉~
=)

